

# CATÁLOGO DE PRODUCTOS

ED.06-2023



**DESDE 1973**

## NOSSA EMPRESA

- FUNDADA EM  
**1973**

- LOCALIZAÇÃO:  
**POMPÉIA  
SP/BRASIL**

- ESPECIALIDADE:  
**SOLUÇÕES PARA A  
PULVERIZAÇÃO AGRÍCOLA EM  
GERAL, DESDE  
PULVERIZADORES A CARRETAS  
E TANQUES PARA APOIO.  
TANQUES PARA CONSTRUÇÃO  
CIVIL E INDÚSTRIAS  
ALIMENTOS/QUÍMICOS.**



PULVERIZADORES AGRÍCOLAS



ROTOMOLDADOS



CARRETAS TANQUES



@imep.agricola  
www.imep.ind.br

## 1. PECUÁRIA E MASSEIRAS

- PULVERIZADORES COSTAIS
- MASSEIRA
- CARRIOLA
- COCHO
- COCHO AUSTRALIANO

## 2. DISTRIBUIDOR DE FERTILIZANTE E SEMENTES

- DISTRIBUIDOR COM 1 DISCO
- DISTRIBUIDOR COM 2 DISCOS

## 3. TANQUE DE POLIETILENO HORIZONTAL

- FUNDO PLANO COM BASE
- FUNDO PLANO COM BASE - **EXPANSIVO**
- SEM BASE
- ESTACIONÁRIO COM BASE METÁLICA
- ESTACIONÁRIO COM BASE METÁLICA - **EXPANSIVO**

## 4. TANQUE DE POLIETILENO VERTICAL

- FUNDO CÔNICO
- FUNDO CÔNICO COM ESTRUTURA COM METÁLICA PARA SILAGEM
- FUNDO PLANO
- FUNDO PLANO COM ESTRUTURA COM METÁLICA PARA SILAGEM

## 5. CARRETA TANQUE

- ÁGUA
- DIESEL

## 6. CALDA PRONTA

- PRÉ-MISTURADOR (INCLUSO P/ DRONE)
- ESTACIONÁRIOS 1, 2, 3, 4 RESERVATÓRIOS IGUAIS
- ESTACIONÁRIO COM 2 RESERVATÓRIOS DIFERENTES
- CARRETA COM 1, 2 E 3 RESERVATÓRIOS IGUAIS
- CARRETAS COM 2 RESERVATÓRIOS DIFERENTES

**DISPONÍVEL COM EXPANSIVO PARA RESERVATÓRIOS COM ATÉ 6400 LITROS DE CAPACIDADE**

## 7. PULVERIZADORES AGRÍCOLAS 3 PONTOS/ARRASTO

- BARRAS LEVANTE MANUAL - **MAXX**
- BARRAS LEVANTE MANUAL - **AVATHAR**
- BARRAS ELÉTRICO HIDRÁULICO - **MAXX THOR**
- BARRAS ELÉTRICO HIDRÁULICO - **AVALANCHE**
- BARRAS ELÉTRICO HIDRÁULICO - **AVANT - 18M**
- BARRAS ELÉTRICO HIDRÁULICO - **AVANT - 24M**
- PECUÁRIO - **IMEPEC**
- PECUÁRIO - **IPEC**
- COM LANÇA E PISTOLA - **HUSKY**
- TURBO ATOMIZADOR - **THUNDER**
- TURBO CANHÃO - **LONGJET**
- PULVERIZADOR HERBICIDA - **WING**

## LEGENDA



- DISPONÍVEL CATÁLOGO COMERCIAL



- DISPONÍVEL CATÁLOGO TÉCNICO



- DISPONÍVEL VÍDEO DO PRODUTO

# TANQUES DE POLIETILENO



**IMEP**



**HORIZONTALAIS**

# TANQUES HORIZONTAIS DE FUNDO PLANO DE POLIETILENO

# THFPI



### Bomba Elétrica para diesel:

- Voltagem (V): 220
- Vazão (l/min): 50
- Bico abastecedor
- Registrador de volume\*
- 4,5m de mangueira
- Registro 3/4"
- Filtro para diesel.



CÓDIGO	REGISTRADOR*
KEI	SEM
KERI	COM

### Bomba 12 V para diesel:

- Voltagem (V): 12
- Vazão (l/min): 40
- Bico abastecedor
- Registrador de volume\*
- 4,5m de mangueira
- Registro 3/4"
- Filtro para diesel.



CÓDIGO	REGISTRADOR*
113	SEM
91	COM



CÓDIGO	TANQUE (litros)	CÓDIGO EXPANSIVO
THFPI-0.10	120	THEFPI-0.10
THFPI-0.15	150	
THFPI-0.24	240	THEFPI-0.24
THFPI-0.32	320	THEFPI-0.32
THFPI-0.40	400	THEFPI-0.40
THFPI-0.70	700	THEFPI-0.70
THFPI-2.50	2500	THEFPI-2.50
THFPI-3.20	3200	THEFPI-3.20
THFPI-5.00	5000	
THFPI-6.00	6000	

Classificação Fiscal

39251000



Imagens ilustrativas.





CÓDIGO	TANQUE (litros)	CÓDIGO EXPANSIVO
THI-0.650	650	THEI-0.650
<b>THI-0.800</b>	<b>800</b>	<b>THEI-0.800</b>
THI-1.200	1200	THEI-1.200
<b>THI-1.500</b>	<b>1500</b>	<b>THEI-1.500</b>
THI-2.200	2200	THEI-2.200
<b>THI-2.700</b>	<b>2700</b>	<b>THEI-2.700</b>
THI-3.300	3300	THEI-3.300
<b>THI-4.000</b>	<b>4000</b>	<b>THEI-4.000</b>
THI-5.500	5500	THEI-5.500
<b>THI-6.400</b>	<b>6400</b>	<b>THEI-6.400</b>
THI-8.500	8500	
<b>THI-10.000</b>	10000	

Classificação Fiscal

39251000



Imagens ilustrativas.



# TANQUES AGRÍCOLA COM BASE METÁLICA - ESTACIONÁRIO

# TBI



### Bomba Elétrica para diesel:

- Voltagem (V): 220
- Vazão (l/min): 50
- Bico abastecedor
- Registrador de volume\*
- 4,5m de mangueira
- Registro 3/4"
- Filtro para diesel.



CÓDIGO	REGISTRADOR*
KEI	SEM
KERI	COM

### Bomba 12 V para diesel:

- Voltagem (V): 12
- Vazão (l/min): 40
- Bico abastecedor
- Registrador de volume\*
- 4,5m de mangueira
- Registro 3/4"
- Filtro para diesel.



CÓDIGO	REGISTRADOR*
113	SEM
91	COM



CÓDIGO	TANQUE (litros)	CÓDIGO EXPANSIVO
TBI-0.650	650	TBEI-0.650
<b>TBI-0.800</b>	<b>800</b>	<b>TBEI-0.800</b>
TBI-1.200	1200	TBEI-1.200
<b>TBI-1.500</b>	<b>1500</b>	<b>TBEI-1.500</b>
TBI-2.200	2200	TBEI-2.200
<b>TBI-2.700</b>	<b>2700</b>	<b>TBEI-2.700</b>
TBI-3.300	3300	TBEI-3.300
<b>TBI-4.000</b>	<b>4000</b>	<b>TBEI-4.000</b>
TBI-5.500	5500	TBEI-5.500
<b>TBI-6.400</b>	<b>6400</b>	<b>TBEI-6.400</b>
TBI-8.500	8500	
<b>TBI-10.000</b>	<b>10000</b>	

Classificação Fiscal

39251000



Imagens ilustrativas.



# TANQUES DE POLIETILENO

The logo for IMEP, featuring the letters 'IMEP' in a stylized, bold, red font with a white outline, set within a red diamond shape.

**VERTICAIS**



# TANQUES VERTICAIS DE POLIETILENO COM FUNDO CÔNICO

# TVCI

CÓDIGO	TANQUE (litros)	TAMPA
TVCI-0.120	120	SOBREPOSTA
<b>TVCI-0.240</b>	<b>240</b>	<b>SOBREPOSTA</b>
TVCI-0.320	320	SOBREPOSTA
TVCI-1.300	1300	<b>255+500 mm COM VÁLVULA 2"</b>
<b>TVCI-2.200</b>	<b>2200</b>	255+500 mm COM VÁLVULA 2"
TVCI-3.400	3400	<b>255+500 mm COM VÁLVULA 2"</b>
<b>TVCI-6.000</b>	<b>6000</b>	255+500 mm COM VÁLVULA 2"
TVCI-8.400	8400	<b>255+500 mm COM VÁLVULA 2"</b>
<b>TVCI-12.500</b>	<b>12500</b>	255+500 mm COM VÁLVULA 2"
TVCI-15.500	15500	<b>255+500 mm COM VÁLVULA 2"</b>

Classificação Fiscal

39251000



Imagens ilustrativas.



## TANQUES VERTICAIS DE POLIETILENO COM FUNDO CÔNICO COM BASE

# TVCBI



CÓDIGO	TANQUE (litros)	FINAME
TVCBI-0.120	120	03791979
<b>TVCBI-0.240</b>	<b>240</b>	<b>03791979</b>
TVCBI-0.320	320	03791979
TVCBI-1.300	1300	<b>03791979</b>
<b>TVCBI-2.200</b>	<b>2200</b>	03791979
TVCBI-3.400	3400	<b>03791979</b>
<b>TVCBI-6.000</b>	<b>6000</b>	03791979
TVCBI-8.400	8400	<b>03791979</b>
<b>TVCBI-12.500</b>	<b>12500</b>	03791979
TVCBI-15.500	15500	<b>03791979</b>

Classificação Fiscal

39251000



Imagens ilustrativas.



# TANQUES VERTICAIS DE POLIETILENO COM FUNDO PLANO



TAMPA SOBREPOSTA

## Bomba para diesel:

- Voltagem (V): 220
- Vazão (l/min): 50
- Bico abastecedor
- Registrador de volume\*
- 4,5m de mangueira
- Registro 3/4"
- Filtro para diesel.



CÓDIGO	REGISTRADOR*
KEI	SEM
KERI	COM

CÓDIGO	TANQUE (litros)	TAMPA
TVI-15	15	SOBREPOSTA
<b>TVI-80</b>	<b>80</b>	<b>SOBREPOSTA</b>
TVI-100	100	SOBREPOSTA
<b>TVI-240</b>	<b>240</b>	<b>SOBREPOSTA</b>
TVI-300	300	SOBREPOSTA
<b>TVI-600</b>	<b>650</b>	<b>255 mm</b>
TVI-1.200	1200	255 + INSPEÇÃO 500 mm
<b>TVI-2.000</b>	<b>2000</b>	<b>255 + INSPEÇÃO 500 mm</b>
TVI-3.200	3200	255 + INSPEÇÃO 500 mm
<b>TVI-5.500</b>	<b>5500</b>	<b>255 + INSPEÇÃO 500 mm</b>
TVI-8.000	8000	255 + INSPEÇÃO 500 mm
<b>TVI-10.000</b>	<b>10000</b>	<b>255 + INSPEÇÃO 500 mm</b>
TVI-12.000	12000	255 + INSPEÇÃO 500 mm
<b>TVI-15.500</b>	<b>15500</b>	<b>255 + INSPEÇÃO 500 mm</b>
TVI-20.000	20000	255 + INSPEÇÃO 500 mm
<b>TVI-25.000</b>	<b>25000</b>	<b>255 + INSPEÇÃO 500 mm</b>
TVI-30.000	30000	255 + INSPEÇÃO 500 mm

Classificação Fiscal

39251000



Imagens ilustrativas.



# TANQUES VERTICAIS DE POLIETILENO COM FUNDO PLANO COM BASE

# TVBI



## Bomba Elétrica para diesel:

- Voltagem (V): 220
- Vazão (l/min): 50
- Bico abastecedor
- Registrador de volume\*
- 4,5m de mangueira
- Registro 3/4"
- Filtro para diesel.



CÓDIGO	REGISTRADOR*
KEI	SEM
KERI	COM

## Bomba 12 V para diesel:

- Voltagem (V): 12
- Vazão (l/min): 40
- Bico abastecedor
- Registrador de volume\*
- 4,5m de mangueira
- Registro 3/4"
- Filtro para diesel.



CÓDIGO	REGISTRADOR*
113	SEM
91	COM

CÓDIGO	TANQUE (litros)
TVBI-1.200	1200
<b>TVBI-2.000</b>	<b>2000</b>
TVBI-3.200	3200
<b>TVCI-5.500</b>	<b>5500</b>
TVBI-8.000	8000
<b>TVCI-10.000</b>	<b>10000</b>
TVBI-12.000	12000
<b>TVCI-15.500</b>	<b>15500</b>

Classificação Fiscal

39251000



Imagens ilustrativas.



# CARRETAS TANQUES



**ÁGUA E DIESEL**

# CARRETAS TANQUES PARA ÁGUA

# CTI



## Bomba cardan auto escorvante para água:

- Vazão (l/min): 600 ou 1000
- Mangueiras hidráulicas.
- \*Acessórios: registro de esfera, Válvula de retenção e engate rápido 2 ou 3".

CÓDIGO	ACESSÓRIOS*	VAZÃO (l/min)
KBCI-0.6	SEM	600
KBCIC-0.6	COM	600
KBCI-1.0	SEM	1000
KBCIC-1.0	COM	1000

## Bomba hidráulica auto escorvante para água:

- Vazão (l/min): 600 ou 1200
- Mangueiras hidráulicas.
- \*Acessórios: registro de esfera, Válvula de retenção e engate rápido 2 ou 3".



CÓDIGO	ACESSÓRIOS*	VAZÃO (l/min)
BHI-0.6	SEM	600
BHIC-0.6	COM	600
BHI-1.2	SEM	1200
BHIC-1.2	COM	1200

## Motobomba a diesel:

- Vazão (l/min): 600 ou 1200
- Partida: Elétrica e manual
- Potência (CV): 7



CÓDIGO	ACESSÓRIOS*	VAZÃO (l/min)
MBPI-0.6	SEM	600
MBPI-0.6	COM	600
BHI-1.2	SEM	1200
BHIC-1.2	COM	1200

CÓDIGO	TANQUE (litros)	RODAS (QTDE)	ARO	EIXO	ESCADA LATERAL
CTI-1.2	1200	2	16	SIMPLES	
CTI-1.5	1500	2	16	SIMPLES	
CTI-2.2	2200	2	16	SIMPLES	
CTI-2.7	2700	2	16	SIMPLES	
CTI-3.3	3300	4	16	TANDEM	
CTI-4.0	4000	4	16	TANDEM	
CTI-5.5	5500	4	16	TANDEM	SIM
CTI-6.4	6400	4	16	TANDEM	SIM
CTI-8.5	8500	4	20	TANDEM	SIM
CTI-10.0	10000	4	20	TANDEM	SIM

Classificação Fiscal

87162000



Imagens ilustrativas.



# OPCIONAIS PARA CARRETAS TANQUES PARA ÁGUA E DIESEL



**PLATAFORMA TRASEIRA**



**RESERVATÓRIO ÁGUA LIMPA 25 LITROS**

**RESERVATÓRIO ÁGUA LIMPA 15 LITROS**



**PNEU IMPLEMENTO NOVO 750/16 AGRÍCOLA  
C/ CÂMARA DE AR**


**PNEU REMOLD 1000/20 AGRÍCOLA C/  
CÂMARA DE AR (MONTADO)**

**PNEU IMPLEMENTO NOVO 11L15 AGRÍCOLA C/  
CÂMARA DE AR**

**PNEU NOVO IMPLEMENTO 400 X 60 X 15.5 S/  
CÂMARA DE AR**



**KIT CANHÃO PARA INCÊNDIO + PLATAFORMA  
SUPERIOR**



**PRATO DISTRIBUIDOR**



**ESCADA LATERAL**



**EIXO TANDEM ARO 16  
SUB  
EIXO SIMPLES ARO 16**

**EIXO TANDEM ARO 20  
SUB  
EIXO TANDEM ARO 16**

**EIXO "LOUCO" 04 RODAS ARO 16  
SUB  
EIXO TANDEM ARO 16**

**EIXO "LOUCO" 04 RODAS ARO 20  
SUB  
EIXO TANDEM ARO 20**

**EIXO FILIPADO 04 RODAS ARO 16  
SUB  
EIXO TANDEM ARO 16**

**EIXO FILIPADO 04 RODAS ARO 20  
SUB  
EIXO TANDEM ARO 20**

**EIXO TANDEM ARO 11L15  
SUB  
EIXO TANDEM 16**

**FECHO DE MOLA PARA ARO 16 SIMPLES**

**FECHO MOLA P/ ARO 16 TANDEM (ATÉ 6400 l) – CARRETAS 1  
RESERVATÓRIO**

**FECHO MOLA P/ ARO 16 TANDEM (ATÉ 6600 l) – CARRETAS  
COM 2 OU 3 RESERVATÓRIOS**

**FECHO MOLA PARA ARO 20 TANDEM**

**FECHO MOLA ARO 20 SIMPLES SUB EIXO TANDEM 16**

# CARRETAS TANQUES PARA DIESEL



### Bomba Elétrica para diesel:

- Voltagem (V): 220
- Vazão (l/min): 50

CÓDIGO	REGISTRO*
KEI	SEM
KERI	COM

### Bomba 12 V para diesel:

- Voltagem (V): 12
- Vazão (l/min): 40
- Bico abastecedor



CÓDIGO	REGISTRO*
113	SEM
91	COM

### Bomba cardan para diesel:

- Vazão (l/min): 80
- Bico abastecedor



CÓDIGO	REGISTRADOR*
KCI	SEM
KCRI	COM



### Acessórios:

- Bico abastecedor
- Registrador de volume\*
- 4,5m de mangueira
- Registro 3/4"
- Filtro para diesel.

CÓDIGO	TANQUE (litros)	RODAS (QTDE)	ARO	EIXO	ESCADA LATERAL
CTI-1.2	1200	2	16	SIMPLES	
CTI-1.5	1500	2	16	SIMPLES	
CTI-2.2	2200	2	16	SIMPLES	
CTI-2.7	2700	2	16	SIMPLES	
CTI-3.3	3300	4	16	TANDEM	
CTI-4.0	4000	4	16	TANDEM	SIM
CTI-5.5	5500	4	16	TANDEM	SIM
CTI-6.4	6400	4	16	TANDEM	SIM
CTI-8.5	8500	4	20	TANDEM	SIM
CTI-10.0	10000	4	20	TANDEM	SIM

Classificação Fiscal

87162000



Imagens ilustrativas.





# OPCIONAIS PARA CARRETAS TANQUES PARA ÁGUA E DIESEL



**PLATAFORMA TRASEIRA**



**RESERVATÓRIO ÁGUA LIMPA 25 LITROS**

**RESERVATÓRIO ÁGUA LIMPA 15 LITROS**



**PNEU IMPLEMENTO NOVO 750/16 AGRÍCOLA C/ CÂMARA DE AR**


**PNEU REMOLD 1000/20 AGRÍCOLA C/ CÂMARA DE AR (MONTADO)**

**PNEU IMPLEMENTO NOVO 11L15 AGRÍCOLA C/ CÂMARA DE AR**

**PNEU NOVO IMPLEMENTO 400 X 60 X 15.5 S/ CÂMARA DE AR**



**KIT CANHÃO PARA INCÊNDIO + PLATAFORMA SUPERIOR**



**PRATO DISTRIBUIDOR**



**ESCALA LATERAL**



**EIXO TANDEM ARO 16  
SUB  
EIXO SIMPLES ARO 16**

**EIXO TANDEM ARO 20  
SUB  
EIXO TANDEM ARO 16**

**EIXO "LOUCO" 04 RODAS ARO 16  
SUB  
EIXO TANDEM ARO 16**

**EIXO "LOUCO" 04 RODAS ARO 20  
SUB  
EIXO TANDEM ARO 20**

**EIXO FILIPADO 04 RODAS ARO 16  
SUB  
EIXO TANDEM ARO 16**

**EIXO FILIPADO 04 RODAS ARO 20  
SUB  
EIXO TANDEM ARO 20**

**EIXO TANDEM ARO 11L15  
SUB  
EIXO TANDEM 16**

**FECHO DE MOLA PARA ARO 16 SIMPLES**

**FECHO MOLA P/ ARO 16 TANDEM (ATÉ 6400 l) – CARRETAS 1  
RESERVATÓRIO**

**FECHO MOLA P/ ARO 16 TANDEM (ATÉ 6600 l) – CARRETAS  
COM 2 OU 3 RESERVATÓRIOS**

**FECHO MOLA PARA ARO 20 TANDEM**

**FECHO MOLA ARO 20 SIMPLES SUB EIXO TANDEM 16**

# CARRETAS TANQUES PARA ÁGUA E DIESEL 2 E 3 RESERVATÓRIOS



CÓDIGO	TANQUES*	RODA (QT)	ARO	EIXO
CTI-2R2.2	1200/2400	4	16	TANDEM
<b>CTI-2R2.7</b>	<b>2700/5400</b>	<b>4</b>	<b>16</b>	<b>TANDEM</b>
CTI-2R3.3	3300/6600	4	16	TANDEM
<b>CTI-2R4.0</b>	<b>4000/8000</b>	<b>4</b>	<b>20</b>	<b>TANDEM</b>
CTI-2R5.5	5500/11000	4	20	TANDEM
<b>CTI-3R2.2</b>	<b>2200/6600</b>	<b>4</b>	<b>16</b>	<b>TANDEM</b>
CTI-3R2.7	2700/8100	4	20	TANDEM
<b>CTI-3R3.3</b>	<b>3300/9900</b>	<b>4</b>	<b>20</b>	<b>TANDEM</b>
CTI-3R4.0	4000/12000	6	20	TANDEM
<b>CTI-3R5.5</b>	<b>5500/16500</b>	<b>6</b>	<b>20</b>	<b>TANDEM</b>

Classificação Fiscal

87162000

Volume dos tanques individuais e volume total.



Imagens ilustrativas.



# OPCIONAIS PARA CARRETAS TANQUES PARA ÁGUA E DIESEL



**PLATAFORMA TRASEIRA**



**RESERVATÓRIO ÁGUA LIMPA 25 LITROS**

**RESERVATÓRIO ÁGUA LIMPA 15 LITROS**



**PNEU IMPLEMENTO NOVO 750/16 AGRÍCOLA C/ CÂMARA DE AR**


**PNEU REMOLD 1000/20 AGRÍCOLA C/ CÂMARA DE AR (MONTADO)**

**PNEU IMPLEMENTO NOVO 11L15 AGRÍCOLA C/ CÂMARA DE AR**

**PNEU NOVO IMPLEMENTO 400 X 60 X 15.5 S/ CÂMARA DE AR**



**KIT CANHÃO PARA INCÊNDIO + PLATAFORMA SUPERIOR**



**PRATO DISTRIBUIDOR**



**ESCADA LATERAL**



**EIXO TANDEM ARO 16  
SUB  
EIXO SIMPLES ARO 16**

**EIXO TANDEM ARO 20  
SUB  
EIXO TANDEM ARO 16**

**EIXO "LOUCO" 04 RODAS ARO 16  
SUB  
EIXO TANDEM ARO 16**

**EIXO "LOUCO" 04 RODAS ARO 20  
SUB  
EIXO TANDEM ARO 20**

**EIXO FILIPADO 04 RODAS ARO 16  
SUB  
EIXO TANDEM ARO 16**

**EIXO FILIPADO 04 RODAS ARO 20  
SUB  
EIXO TANDEM ARO 20**

**EIXO TANDEM ARO 11L15  
SUB  
EIXO TANDEM 16**

**FECHO DE MOLA PARA ARO 16 SIMPLES**

**FECHO MOLA P/ ARO 16 TANDEM (ATÉ 6400 l) – CARRETAS 1  
RESERVATÓRIO**

**FECHO MOLA P/ ARO 16 TANDEM (ATÉ 6600 l) – CARRETAS  
COM 2 OU 3 RESERVATÓRIOS**

**FECHO MOLA PARA ARO 20 TANDEM**

**FECHO MOLA ARO 20 SIMPLES SUB EIXO TANDEM 16**

**CALDA PRONTA**



**PRÉ CALDA MOTOMIX**

# PRÉ-MISTURADOR DE CALDA PRONTA MOTOMIX

# PRÉ CALDA PRONTA

## 150/300/600

Volume: 150 litros



Volume: 300 litros



Volume: 600 litros

### DRONE MIX

#### 150 L

Volume: 150 litros



#### Motobomba a diesel:

- Vazão (l/min): 600
- Partida: Elétrica e manual
- Potência (CV): 7



#### Motobomba a gasolina:

- Vazão (l/min): 600
- Partida: Elétrica e manual
- Potência (CV): 5



BOMBA HIDRÁULICA AUTO ESCORVANTE

SUORTE P/3.º PONTO DO TRATOR

CÓDIGO	TANQUE (litros)	BOMBA
PMEDI/150	150	2 BOMBAS ELÉTRICAS 12V
PMGI/150	150	GASOLINA
PMDI/150	150	DIESEL
PMGI/300	300	GASOLINA
PMDI/300	300	DIESEL
PMGI/600	600	GASOLINA
PMDI/600	600	DIESEL

Classificação Fiscal

84798210



# REGISTRADOR DE VOLUME BICO ABASTECEDOR BOMBAS 12V 150 LITROS



**PRÉ CALDA  
PARA DRONE**



# CARRETAS TANQUES



**IMEP**



**CALDA PRONTA**

# CARRETAS TANQUES PARA CALDA PRONTA 1 RESERVATÓRIO

# CALDA PRONTA



1R 2200 Bomba hidráulica autosecorvante



1R 2700 Bomba acionamento via cardan



1R 3300 Motobomba a diesel com partida elétrica/ manual

### Bomba hidráulica autoescorvante:

- Vazão (l/min): 600
- Mangueiras hidráulicas.
- Registro de esfera 2".
- Conexões engate rápido.
- Motor hidráulico.

### Incorporador:

- Capacidade (litros): 20
- Esguicho lava frasco.

### Tanque:

- Quantidade: 1
- Material: Polietileno.
- Chassi: Tubos de aço



### BOMBAS OPCIONAIS:

- Motobomba a diesel.
- Bomba cardan.



CÓDIGO	TANQUE (litros)	RODA QT	ARO	EIXO	ESCADA LATERAL
CTCI-1R1.2	1200	2	16	SIMPLES	
CTCI-1R1.5	1500	2	16	SIMPLES	
CTCI-1R2.2	2200	2	16	SIMPLES	
CTCI-1R2.7	2700	2	16	SIMPLES	
CTCI-1R3.3	3300	4	16	TANDEM	
CTCI-1R4.0	4000	4	16	TANDEM	
CTCI-1R5.5	5500	4	16	TANDEM	SIM
CTCI-1R6.4	6400	4	16	TANDEM	SIM
CTCI-1R8.5	8500	4	20	TANDEM	SIM
CTCI-1R10.0	10000	4	20	TANDEM	SIM

Classificação Fiscal

87162000

Fotos / imagens ilustrativas





# OPCIONAIS PARA CARRETAS TANQUES PARA CALDA PRONTA



**BOMBA 1000 l/min CONEXÕES DE 3" PARA 1 RESERVATÓRIO**



**MOTOBOMBA A DIESEL 1200 l/min, PARTIDA ELÉTRICA OU MANUAL 7CV, MANGUEIRA DE ENTRADA E SAÍDA, REGISTRO DE ESFERA, VÁLVULA DE RETENÇÃO E ENGATE RÁPIDO 3" PARA 1 RESERVATÓRIO**



**PNEU IMPLEMENTO NOVO 750/16 AGRÍCOLA C/ CÂMARA DE AR**

**PNEU REMOLD 1000/20 AGRÍCOLA C/ CÂMARA DE AR (MONTADO)**

**PNEU IMPLEMENTO NOVO 11L15 AGRÍCOLA C/ CÂMARA DE AR**

**PNEU NOVO IMPLEMENTO 400 X 60 X 15.5 S/ CÂMARA DE AR**

**PNEU NOVO IMPLEMENTO 1000/20 AGRÍCOLA C/ CÂMARA DE AR (MONTADO)**




**MEXEDOR MECÂNICO (MOTOR HIDRÁULICO, SUPORTE FIXAÇÃO, ENGATE RÁPIDO E MANGUEIRAS HIDRÁULICAS)**



**RESERVATÓRIO ÁGUA LIMPA 25 LITROS**

**RESERVATÓRIO ÁGUA LIMPA 15 LITROS**



**RABICHO BICO DE PATO**

**PRATO DISTRIBUIDOR**



**FILTRO PRINCIPAL**



**PLATAFORMA TRASEIRA**



**EIXO TANDEM ARO 16  
SUB  
EIXO SIMPLES ARO 16**

**EIXO TANDEM ARO 20  
SUB  
EIXO TANDEM ARO 16**

**EIXO "LOUCO" 04 RODAS ARO 16  
SUB  
EIXO TANDEM ARO 16**

**EIXO "LOUCO" 04 RODAS ARO 20  
SUB  
EIXO TANDEM ARO 20**

**EIXO FILIPADO 04 RODAS ARO 16  
SUB  
EIXO TANDEM ARO 16**

**EIXO FILIPADO 04 RODAS ARO 20  
SUB  
EIXO TANDEM ARO 20**

**EIXO TANDEM ARO 11L15  
SUB  
EIXO TANDEM 16**

**FECHO DE MOLA PARA ARO 16 SIMPLES**

**FECHO MOLA P/ ARO 16 TANDEM (ATÉ 6400 l) – CARRETAS 1 RESERVATÓRIO**

**FECHO MOLA PARA ARO 20 TANDEM**

**FECHO MOLA ARO 20 SIMPLES SUB EIXO TANDEM 16**



**KIT INCORPORADOR 150 LITROS**



**KIT CANHÃO PARA INCÊNDIO + PLATAFORMA SUPERIOR**

# CARRETAS TANQUES PARA CALDA PRONTA 2 RESERV. IGUAIS

# CALDA PRONTA



2R 4000 / 8000 total  
Pneus 400 X 60 X 15,5



2R 2700 / 5400 total  
Pneus 11L15



Vista aérea da carreta calda pronta 2 reservatórios

### Bomba hidráulica auto escorvante:

- Vazão (l/min): 600
- Mangueiras hidráulicas.
- Registro de esfera 2".
- Conexões engate rápido.
- Motor hidráulico.



### Incorporador:

- Capacidade (litros): 20
- Esguicho lava frasco.

### Tanque / Chassi:

- Quantidade: 2
- Material: Polietileno.
- Plataforma superior.

### BOMBAS OPCIONAIS:

- **Motobomba a diesel.**
- **Bomba cardan.**



CÓDIGO	TANQUE (I TANQUE / TOTAL)	RODA (QT)	ARO	EIXO
CTCI-2R1.2	1200/4400	2	16	SIMPLES
CTCI-2R1.5	1500/3000	2	16	SIMPLES
CTCI-2R2.2	2200/4400	4	16	TANDEM
CTCI-2R2.7	2700/5400	4	16	TANDEM
CTCI-2R3.3	3300/6600	4	16	TANDEM
CTCI-2R4.0	4000/8000	4	20	TANDEM
CTCI-2R5.5	5500/11000	4	20	TANDEM

Classificação Fiscal

87162000

Fotos / imagens ilustrativas



# OPCIONAIS PARA CARRETAS TANQUES PARA CALDA PRONTA



**BOMBA 1200 l/min CONEXÕES DE 3" PARA 1 RESERVATÓRIO**



**MOTOBOMBA A DIESEL 1200 l/min, PARTIDA ELÉTRICA OU MANUAL 7CV, MANGUEIRA DE ENTRADA E SAÍDA, REGISTRO DE ESFERA, VÁLVULA DE RETENÇÃO E ENGATE RÁPIDO 3" PARA 2 RESERVATÓRIOS IGUAIS**



**PNEU IMPLEMENTO NOVO 750/16 AGRÍCOLA C/ CÂMARA DE AR**

**PNEU REMOLD 1000/20 AGRÍCOLA C/ CÂMARA DE AR (MONTADO)**

**PNEU IMPLEMENTO NOVO 11L15 AGRÍCOLA C/ CÂMARA DE AR**

**PNEU NOVO IMPLEMENTO 400 X 60 X 15.5 S/ CÂMARA DE AR**

**PNEU NOVO IMPLEMENTO 1000/20 AGRÍCOLA C/ CÂMARA DE AR (MONTADO)**




**MEXEDOR MECÂNICO (MOTOR HIDRÁULICO, SUPORTE FIXAÇÃO, ENGATE RÁPIDO E MANGUEIRAS HIDRÁULICAS)**



**RESERVATÓRIO ÁGUA LIMPA 25 LITROS**

**RESERVATÓRIO ÁGUA LIMPA 15 LITROS**



**RABICHO BICO DE PATO**

**PRATO DISTRIBUIDOR**



**FILTRO PRINCIPAL**



**EIXO TANDEM ARO 16  
SUB  
EIXO SIMPLES ARO 16**

**EIXO TANDEM ARO 20  
SUB  
EIXO TANDEM ARO 16**

**EIXO "LOUCO" 04 RODAS ARO 16  
SUB  
EIXO TANDEM ARO 16**

**EIXO "LOUCO" 04 RODAS ARO 20  
SUB  
EIXO TANDEM ARO 20**

**EIXO FILIPADO 04 RODAS ARO 16  
SUB  
EIXO TANDEM ARO 16**

**EIXO FILIPADO 04 RODAS ARO 20  
SUB  
EIXO TANDEM ARO 20**

**EIXO TANDEM ARO 11L15  
SUB  
EIXO TANDEM 16**

**FECHO DE MOLA PARA ARO 16 SIMPLES**

**FECHO MOLA P/ ARO 16 TANDEM (ATÉ 6600 l) – CARRETAS 2 RESERVATÓRIOS**

**FECHO MOLA PARA ARO 20 TANDEM**



**KIT INCORPORADOR 150 LITROS**



**KIT CANHÃO PARA INCÊNDIO (SEM PLATAFORMA)**

# CARRETAS TANQUES PARA CALDA PRONTA 2 RESERV. DIFERENTES

# CALDA PRONTA

2RD 3300+10000 / 13300 total  
Pneus 400 X 60 X 15,5 – Eixo Loco+ Tandem

## Bomba hidráulica autoescorvante:

- Vazão (l/min): 600
- Mangueiras hidráulicas.
- Registro de esfera 2".
- Conexões engate rápido.
- Motor hidráulico.

## Incorporador:

- Capacidade (litros): 20
- Esguicho lava frasco.

## Tanque / Chassi:

- Quantidade: 2 volumes diferentes.
- Material: Polietileno.
- Plataforma Traseira/escada lateral.
- Chassi: Tubos de aço.



## BOMBAS OPCIONAIS:

- **Motobomba a diesel.**
- **Bomba cardan.**



CÓDIGO	TANQUE (I-II) / TOTAL	RODA (QT)	ARO	EIXO
CTCI-2R0.6/1.2	(600-1200)/1800	2	16	SIMPLES
<b>CTCI-2R0.6/1.2</b>	<b>(600-2200)/2800</b>	<b>2</b>	<b>16</b>	<b>SIMPLES</b>
CTCI-2R1.2/2.2	(1200-2200)/3400	4	16	TANDEM
<b>CTCI-2R1.2/3.3</b>	<b>(1200-3300)/4500</b>	<b>4</b>	<b>16</b>	<b>TANDEM</b>
CTCI-2R1.5/3.3	(1500-3300)/4800	4	16	TANDEM
<b>CTCI-2R2.2/4.0</b>	<b>(2200-4000)/6200</b>	<b>4</b>	<b>16</b>	<b>TANDEM</b>
CTCI-2R2.2/6.4	(2200-6400)/8600	4	20	TANDEM
<b>CTCI-2R2.2/8.5</b>	<b>(2200-8500)/10700</b>	<b>4</b>	<b>20</b>	<b>TANDEM</b>
CTCI-2R2.2/10.0	(2200-10000)/12200	6	20	LOCO+ TANDEM
<b>CTCI-2R2.7/5.5</b>	<b>(2700-5500)/8200</b>	<b>4</b>	<b>20</b>	<b>TANDEM</b>
CTCI-2R2.7/8.5	(2700-8500)/11200	6	20	LOCO+ TANDEM
<b>CTCI-2R2.7/10.0</b>	<b>(2700-10000)/12700</b>	<b>6</b>	<b>20</b>	<b>LOCO+ TANDEM</b>
CTCI-2R3.3/6.4	(3300-6400)/9700	4	20	TANDEM
<b>CTCI-2R3.3/10.0</b>	<b>(3300-10000)/13300</b>	<b>6</b>	<b>20</b>	<b>LOCO+ TANDEM</b>
CTCI-2R4.0/8.5	(4000-8500)/12500	6	20	LOCO+ TANDEM

Classificação Fiscal

87162000

Fotos / imagens ilustrativas



# OPCIONAIS PARA CARRETAS TANQUES PARA CALDA PRONTA



**BOMBA 1200 l/min CONEXÕES DE 2" PARA 1  
RESERVATÓRIO**



**MOTOBOMBA A DIESEL 1200 l/min, PARTIDA ELÉTRICA OU MANUAL 7CV,  
MANGUEIRA DE ENTRADA E SAÍDA, REGISTRO DE ESFERA, VÁLVULA DE  
RETENÇÃO E ENGATE RÁPIDO 3" PARA 2 RESERVATÓRIOS DIFERENTES**



**PNEU IMPLEMENTO NOVO 750/16 AGRÍCOLA C/  
CÂMARA DE AR**

**PNEU REMOLD 1000/20 AGRÍCOLA C/ CÂMARA DE  
AR (MONTADO)**

**PNEU IMPLEMENTO NOVO 11L15 AGRÍCOLA C/  
CÂMARA DE AR**

**PNEU NOVO IMPLEMENTO 400 X 60 X 15.5 S/  
CÂMARA DE AR**


**PNEU NOVO IMPLEMENTO 1000/20 AGRÍCOLA C/  
CÂMARA DE AR (MONTADO)**



**MEXEDOR MECÂNICO (MOTOR HIDRÁULICO,  
SUPORTE FIXAÇÃO, ENGATE RÁPIDO E  
MANGUEIRAS HIDRÁULICAS)**

**RESERVATÓRIO ÁGUA LIMPA 25 LITROS**

**RESERVATÓRIO ÁGUA LIMPA 15 LITROS**



**RABICHO BICO DE PATO**

**PRATO DISTRIBUIDOR**



**FILTRO PRINCIPAL**



**EIXO TANDEM ARO 16  
SUB  
EIXO SIMPLES ARO 16**

**EIXO TANDEM ARO 20  
SUB  
EIXO TANDEM ARO 16**

**EIXO "LOUCO" 04 RODAS ARO 16  
SUB  
EIXO TANDEM ARO 16**

**EIXO "LOUCO" 04 RODAS ARO 20  
SUB  
EIXO TANDEM ARO 20**

**EIXO FILIPADO 04 RODAS ARO 16  
SUB  
EIXO TANDEM ARO 16**

**EIXO FILIPADO 04 RODAS ARO 20  
SUB  
EIXO TANDEM ARO 20**

**EIXO TANDEM ARO 11L15  
SUB  
EIXO TANDEM 16**

**FECHO MOLA P/ ARO 16 TANDEM (ATÉ 6600 l) – CARRETAS 2  
RESERVATÓRIOS**

**FECHO MOLA PARA ARO 20 TANDEM**



**KIT INCORPORADOR 150 LITROS**



**KIT CANHÃO PARA INCÊNDIO + PLATAFORMA SUPERIOR**

# TANQUES ESTACIONÁRIO PARA CALDA PRONTA 3 RESERV. IGUAIS

# CALDA PRONTA



3R 3300 / 9900 total  
Pneus 400 X 60 X 15,5



3R 5500 / 16500 total  
Pneus 400 X 60 X 15,5

### Bomba hidráulica autoescorvante:

- Vazão (l/min): 600
- Mangueiras hidráulicas.
- Registro de esfera 2".
- Conexões engate rápido.
- Motor hidráulico

### Incorporador:

- Capacidade (litros): 20
- Esguicho lava frasco.

### Tanque / Chassi:

- Quantidade: 3
- Material: Polietileno.
- Plataforma superior.

### BOMBAS OPCIONAIS:

- **Motobomba a diesel.**
- **Bomba cardan.**



CÓDIGO	TANQUE (I TANQUE / TOTAL)	RODA QTDE	ARO	EIXO
CTCI-3R2.2	2200/6600	4	16	TANDEM
CTCI-3R2.7	2700/8100	4	20	TANDEM
CTCI-3R3.3	3300/9900	4	20	TANDEM
CTCI-3R3.3	3300/9900	6	20	LOCO+ TANDEM
CTCI-3R4.0	4000/12000	6	20	LOCO+ TANDEM
CTCI-3R5.5	5500/16500	6	20	LOCO+ TANDEM

Classificação Fiscal

87162000

Fotos / imagens ilustrativas



# OPCIONAIS PARA CARRETAS TANQUES PARA CALDA PRONTA



**BOMBA 1200 l/min CONEXÕES DE 3" PARA 1  
RESERVATÓRIO**



**MOTOBOMBA A DIESEL 1200 l/min, PARTIDA ELÉTRICA OU MANUAL 7CV,  
MANGUEIRA DE ENTRADA E SAÍDA, REGISTRO DE ESFERA, VÁLVULA DE  
RETENÇÃO E ENGATE RÁPIDO 3" PARA 3 RESERVATÓRIOS IGUAIS**



**PNEU IMPLEMENTO NOVO 750/16 AGRÍCOLA C/  
CÂMARA DE AR**

**PNEU REMOLD 1000/20 AGRÍCOLA C/ CÂMARA DE  
AR (MONTADO)**

**PNEU IMPLEMENTO NOVO 11L15 AGRÍCOLA C/  
CÂMARA DE AR**

**PNEU NOVO IMPLEMENTO 400 X 60 X 15.5 S/  
CÂMARA DE AR**

**PNEU NOVO IMPLEMENTO 1000/20 AGRÍCOLA C/  
CÂMARA DE AR (MONTADO)**




**MEXEDOR MECÂNICO (MOTOR HIDRÁULICO,  
SUPORTE FIXAÇÃO, ENGATE RÁPIDO E  
MANGUEIRAS HIDRÁULICAS)**



**RESERVATÓRIO ÁGUA LIMPA 25 LITROS**

**RESERVATÓRIO ÁGUA LIMPA 15 LITROS**



**RABICHO BICO DE PATO**

**PRATO DISTRIBUIDOR**



**FILTRO PRINCIPAL**



**EIXO TANDEM ARO 16  
SUB  
EIXO SIMPLES ARO 16**

**EIXO TANDEM ARO 20  
SUB  
EIXO TANDEM ARO 16**

**EIXO "LOUCO" 04 RODAS ARO 16  
SUB  
EIXO TANDEM ARO 16**

**EIXO "LOUCO" 04 RODAS ARO 20  
SUB  
EIXO TANDEM ARO 20**

**EIXO FILIPADO 04 RODAS ARO 16  
SUB  
EIXO TANDEM ARO 16**

**EIXO FILIPADO 04 RODAS ARO 20  
SUB  
EIXO TANDEM ARO 20**

**EIXO TANDEM ARO 11L15  
SUB  
EIXO TANDEM 16**

**FECHO MOLA P/ ARO 16 TANDEM (ATÉ 6600 l) – CARRETAS 2  
RESERVATÓRIOS**

**FECHO MOLA PARA ARO 20 TANDEM**



**KIT INCORPORADOR 150 LITROS**



**KIT CANHÃO PARA INCÊNDIO (SEM PLATAFORMA)**

# TANQUES ESTACIONÁRIOS PARA CALDA PRONTA 1 RESERVATÓRIO

# CALDA PRONTA



1R 2200  
MOTOBOMBA A DIESEL  
600 l/min

### Motobomba a diesel:

- Vazão (l/min): 600
- Mangueiras hidráulicas.
- Registro de esfera 2".
- Conexões engate rápido.
- Partida elétrica e manual.

### Incorporador:

- Capacidade (litros): 20
- Esguicho lava frasco.

### Tanque:

- Quantidade: 1
- Material: Polietileno.
- Base metálica: Tubos de aço.



### BOMBAS OPCIONAIS:

- Bomba hidráulica autoescorvante.
- Bomba cardan.

CÓDIGO	TANQUE (litros)	ESCADA LATERAL
TBCI-1.2	1200	
<b>TBCI-1.5</b>	<b>1500</b>	
TBCI-2.2	2200	
<b>TBCI-2.7</b>	<b>2700</b>	
TBCI-3.3	3300	
<b>TBCI-4.0</b>	<b>4000</b>	
TBCI-5.5	5500	SIM
<b>TBCI-6.4</b>	<b>6400</b>	<b>SIM</b>
TBCI-8.5	8500	SIM
<b>TBCI-10.0</b>	<b>10000</b>	<b>SIM</b>

Classificação Fiscal

39251000

Fotos / imagens ilustrativas





# TANQUES ESTACIONÁRIOS PARA CALDA PRONTA 2 RESERV. IGUAIS

# CALDA PRONTA



### Motobomba a diesel:

- Vazão (l/min): 600
- Mangueiras hidráulicas.
- Registro de esfera 2".
- Conexões engate rápido.
- Partida elétrica e manual.

### Incorporador:

- Capacidade (litros): 20
- Esguicho lava frasco.

### Tanque:

- Quantidade: 1
- Material: Polietileno.
- Base metálica: Tubos de aço.

### BOMBAS OPCIONAIS:

- Bomba hidráulica autoescorvante.
- Bomba cardan.



CÓDIGO	TANQUE (l tanque / Total)
TBCI-2R1.2	1200/2400
<b>TBCI-2R1.5</b>	<b>1500/3000</b>
TBCI-2R2.2	2200/4400
<b>TBCI-2R2.7</b>	<b>2700/5400</b>
TBCI-2R3.3	3300/6600
<b>TBCI-2R4.0</b>	<b>4000/8000</b>
TBCI-2R5.5	5500/11000

Classificação Fiscal

39251000

Fotos / imagens ilustrativas



# TANQUES ESTACIONÁRIOS PARA CALDA PRONTA 2 R DIFERENTES

# CALDA PRONTA



2RD 3300+10000  
MOTOBOMBA A DIESEL 600 l/min  
Incorporador 150 litros (Opcional)

#### Motobomba a diesel:

- Vazão (l/min): 600
- Mangueiras hidráulicas.
- Registro de esfera 2".
- Conexões engate rápido.
- Partida elétrica e manual.

#### Incorporador:

- Capacidade (litros): 20
- Esguicho lava frasco.

#### Tanque:

- Quantidade: 2 (Diferentes Volumes)
- Material: Polietileno.
- Base metálica: Tubos de aço.
- Sem plataforma superior

#### BOMBAS OPCIONAIS:

- Bomba hidráulica autoescorvante.
- Bomba cardan.



CÓDIGO	TANQUE (I-II) / TOTAL	ESCADA LATERAL/ FRONTAL
TBCI-2R1.2/2.2	(1200-2200)/3400	SIM
<b>TBCI-2R1.2/3.3</b>	<b>(1200-3300)/4500</b>	<b>SIM</b>
TBCI-2R1.5/3.3	(1500-3300)/4800	SIM
<b>TBCI-2R2.2/4.0</b>	<b>(2200-4000)/6200</b>	<b>SIM</b>
TBCI-2R2.2/6.4	(2200-6400)/8800	SIM
<b>TBCI-2R2.2/8.5</b>	<b>(2200-8500)/10700</b>	<b>SIM</b>
TBCI-2R2.2/10.0	(2200-10000)/12200	SIM
<b>TBCI-2R2.7/5.5</b>	<b>(2700-5500)/8200</b>	<b>SIM</b>
TBCI-2R2.7/6.4	(2700-6400)/10100	SIM
<b>TBCI-2R2.7/8.5</b>	<b>(2700-8500)/11200</b>	<b>SIM</b>
TBCI-2R2.7/10.0	(2700-10000)/12700	SIM
<b>TBCI-2R3.3/6.4</b>	<b>(3300-6400)/9700</b>	<b>SIM</b>
TBCI-2R3.3/10.0	(3300-10000)/13300	SIM
<b>TBCI-2R4.0/8.5</b>	<b>(4000-8500)/12500</b>	<b>SIM</b>

Classificação Fiscal

39251000

Fotos / imagens ilustrativas



# TANQUES ESTACIONÁRIOS PARA CALDA PRONTA 3 RESERV. IGUAIS

# CALDA PRONTA



3R 3300 (9900 Total)  
MOTOBOMBA A DIESEL 600 l/min  
Incorporador 20 litros (Opcional)

#### Motobomba a diesel:

- Vazão (l/min): 600
- Mangueiras hidráulicas.
- Registro de esfera 2".
- Conexões engate rápido.
- Partida elétrica e manual.

#### Incorporador:

- Capacidade (litros): 20
- Esguicho lava frasco.

#### Tanque:

- Quantidade: 3
- Material: Polietileno.
- Base metálica: Tubos de aço.

#### BOMBAS OPCIONAIS:

- Bomba hidráulica autoescorvante.
- Bomba cardan.



CÓDIGO	TANQUE (VOLUMES TANQUES / TOTAL)
TBCI-3R1.2	1200/3600
<b>TBCI-3R1.5</b>	<b>1500/4500</b>
TBCI-3R2.2	2200/6600
<b>TBCI-3R2.7</b>	<b>2700/8100</b>
TBCI-3R3.3	3300/9900
<b>TBCI-3R4.0</b>	<b>4000/12000</b>
TBCI-3R5.5	5500/16500

Classificação Fiscal

39251000

Fotos / imagens ilustrativas



# OPCIONAIS PARA CARRETAS TANQUES PARA CALDA PRONTA



KIT MOTOBOMBA A DIESEL 1000 l/min PARTIDA ELÉTRICA OU MANUAL 7CV, MANGUEIRA DE ENTRADA E SAÍDA, REGISTRO DE ESFERA, VÁLVULA DE RETENÇÃO E ENGATE RÁPIDO E CONEXÕES DE 3" PARA 1 RESERVATÓRIO

KIT MOTOBOMBA 1000 l/min PARTIDA ELÉTRICA OU MANUAL 7CV, MANGUEIRA DE ENTRADA E SAÍDA, REGISTRO DE ESFERA, VÁLVULA DE RETENÇÃO E ENGATE RÁPIDO E CONEXÕES DE 3" PARA 2 RESERV. IGUAIS

KIT MOTOBOMBA 1000 l/min PARTIDA ELÉTRICA OU MANUAL 7CV, MANGUEIRA DE ENTRADA E SAÍDA, REGISTRO DE ESFERA, VÁLVULA DE RETENÇÃO E ENGATE RÁPIDO E CONEXÕES DE 3" PARA 2 RESERV. DIFERENTES

KIT MOTOBOMBA 1000 l/min PARTIDA ELÉTRICA OU MANUAL 7CV, MANGUEIRA DE ENTRADA E SAÍDA, REGISTRO DE ESFERA, VÁLVULA DE RETENÇÃO E ENGATE RÁPIDO E CONEXÕES DE 3" PARA 3 RESERVATÓRIOS IGUAIS




KIT INCORPORADOR 150 LITROS



RESERVATÓRIO ÁGUA LIMPA 25 LITROS

RESERVATÓRIO ÁGUA LIMPA 15 LITROS



RABICHO BICO DE PATO

PRATO DISTRIBUIDOR



FILTRO PRINCIPAL



ESCADA LATERAL



KIT CANHÃO PARA INCÊNDIO + PLATAFORMA SUPERIOR (1 RESERVATÓRIO E 2 RESERV. DIFERENTES)

KIT CANHÃO PARA INCÊNDIO (SEM PLATAFORMA ESTACIONÁRIOS COM 2 OU MAIS TANQUES IGUAIS)

ROLL ON / ROLL OFF 1 RESERVATÓRIO COM PLATAFORMA DE TRABALHO

ROLL ON / ROLL OFF 2 RESERVATÓRIOS IGUAIS COM PLATAFORMA DE TRABALHO

ROLL ON / ROLL OFF 2 RESERVATÓRIOS DIFERENTES PLATAFORMA DE TRABALHO

ROLL ON / ROLL OFF 3 RESERVATÓRIOS IGUAIS COM PLATAFORMA DE TRABALHO

ROLL ON / ROLL OFF 4 RESERVATÓRIOS IGUAIS COM PLATAFORMA DE TRABALHO



# TANQUES



**ROLL ON / ROLL OFF**

# PULVERIZADORES AGRÍCOLAS



**TURBINA COM CANHÃO  
DIRECIONÁVEL**

# PULVERIZADORES AGRÍCOLAS

# IMBP



# BARRAS

# PULVERIZADOR AGRÍCOLA DE BARRAS COM LEVANTE MANUAL

# MAXX

## ITENS STANDARD



IMEP 40



IMEP 75

### Barras:

- Espaçamento entre bicos (cm): 50
- Bicos: JA02.
- Levante sistema de polias.
- Ramais em mangueira.

### Circuito defensivo:

- Comando defensivo: DL02.
- Agitador: Hidráulico.
- Filtros de linha.
- Bomba de pistões com camisa cerâmica.
- Filtro principal 100 l/min.

### Reservatório:

- Material: Polietileno
- Reservatório água limpa: 15 litros.
- Coador do tanque principal com esguicho lava frasco.



CÓDIGO	TANQUE (litros)	BARRAS (metros)	BOMBA (l/min)
I-9,5/03	300	9,50	40
<b>I-12/03</b>	<b>300</b>	<b>12</b>	<b>40</b>
I-14/03	300	14	75
<b>I-9,5/04</b>	<b>400</b>	<b>9,50</b>	<b>40</b>
I-12/04	400	12	40
<b>I-14/04</b>	<b>400</b>	<b>14</b>	<b>75</b>
IM-9,5	600	9,50	40
<b>IM-12</b>	<b>600</b>	<b>12</b>	<b>75</b>
IM-14	600	14	75
<b>IM-9,5/08</b>	<b>800</b>	<b>9,50</b>	<b>40</b>
IM-12/08	800	12	75
<b>IM-14/08</b>	<b>800</b>	<b>14</b>	<b>75</b>

Classificação Fiscal

84244900

Fotos / imagens ilustrativas





# COMANDO DEFENSIVOS DISPONÍVEIS COMO OPCIONAIS



COMANDO VAR 02 VIAS



COMANDO VAR 02 VIAS A CABO



PORTA BICO BIJET COM RAMAL 12M

PORTA BICO BIJET COM RAMAL 14M



KIT LANÇA COM MANGUEIRA E ENROLADOR



COMANDO VAR 04 VIAS



COMANDO MASTERFLOW MANUAL ARAG 02 VIAS



COMANDO MASTERFLOW MANUAL ARAG 04 VIAS



KIT PECUÁRIO BARRA CURTA COM  
AMORTECEDORES E BICOS



ABASTECEDOR IMEP



MEXEDOR MECÂNICO PARA BOMBA  
75/100/150



KIT INCORPORADOR DEFENSIVO



ABASTECEDOR JT

# PULVERIZADOR AGRÍCOLA DE BARRAS COM LEVANTE MANUAL

# AVATHAR

## ITENS STANDARD



### Barras:

- Espaçamento entre bicos (cm): 50
- Bicos: JA02.
- Levante sistema de polias.
- Ramais em mangueira.

### Circuito defensivo:


- Comando defensivo: VAR02.
- Agitador: Hidráulico.
- Filtros de linha.
- Bomba de pistões com camisa cerâmica.
- Filtro principal 100 l/min.

### Reservatório:

- Material: Polietileno
- Reservatório água limpa: 15 litros.
- Coador do tanque principal com esguicho lava frasco.



IMEP 75



CÓDIGO	TANQUE (litros)	BARRAS (metros)	BOMBA ( l/min)	PNEUS
AVATHAR 12/2000	2000	12	75	9.5 X 24
<b>AVATHAR 14/2000</b>	<b>2000</b>	<b>14</b>	<b>75</b>	<b>9.5 X 24</b>
AVATHAR 12/2500	2500	12	75	9.5 X 24
<b>AVATHAR 14/2500</b>	<b>2500</b>	<b>14</b>	<b>75</b>	<b>9.5 X 24</b>

Classificação Fiscal

84244900

Fotos / imagens ilustrativas



# COMANDO DEFENSIVOS DISPONÍVEIS COMO OPCIONAIS



COMANDO VAR 02 VIAS



COMANDO VAR 02 VIAS A CABO



PORTA BICO BIJET COM RAMAL 12M



PORTA BICO BIJET COM RAMAL 14M



MEXEDOR MECÂNICO PARA BOMBA  
75/100/150



KIT INCORPORADOR DEFENSIVO



ABASTECEDOR JT



ABASTECEDOR IMEP



CROSS 9,5 X 24 SUB 750/16

CROSS 12.4 X 28 SUB 750/16

CROSS 12.4 X 28 SUB 9,5 X 24

CROSS 12.4 X 36 SUB 12.4 X 28



EIXO TANDEM – 11L15  
SUB  
750/16 SIMPLES



EIXO TANDEM 9,5 X 24  
SUB  
750/16 SIMPLES

EIXO TANDEM 9,5 X 24  
SUB  
9,5 X 24 SIMPLES



COMANDO VAR 04 VIAS



COMANDO MASTERFLOW  
MANUAL ARAG 02 VIAS



COMANDO MASTERFLOW MANUAL  
ARAG 04 VIAS



KIT PECUÁRIO BARRA CURTA COM  
AMORTECEDORES E BICOS



KIT LANÇA COM MANGUEIRA E ENROLADOR

# PULVERIZADOR AGRÍCOLA DE BARRAS HIDRÁULICAS 3 PONTOS

# MAXX-THOR

## Barras: ITENS STANDARD

- Espaçamento entre bicos (cm): 50
- Bicos: JA02.
- Controle hidráulico das barras.
- Ramais em mangueira.

## Circuito defensivo:

- Comando defensivo: VAR02.
- Agitador: Hidráulico.
- Bomba de pistões com camisa cerâmica.
- Filtro principal 100 l/min.
- Filtros de linha.

## Reservatório:

- Material: Polietileno.
- Reservatório água limpa: 15 litros.
- Coador do tanque principal com esguicho lava frasco.



CÓDIGO	TANQUE (litros)	BARRAS (metros)	BOMBA (l/min)
IH-12	600	12	75
<b>IH-14</b>	<b>600</b>	<b>14</b>	<b>75</b>
IH-16	600	16	75
<b>IH-18</b>	<b>600</b>	<b>18</b>	<b>100</b>
IH-12/08	800	12	75
<b>IH-14/08</b>	<b>800</b>	<b>14</b>	<b>75</b>
IH-16/08	800	16	75
<b>IH-18/08</b>	<b>800</b>	<b>18</b>	<b>100</b>
IH-12/1000	1000	12	75
<b>IH-14/1000</b>	<b>1000</b>	<b>14</b>	<b>75</b>
IH-16/1000	1000	16	75
<b>IH-18/1000</b>	<b>1000</b>	<b>18</b>	<b>100</b>

Classificação Fiscal

84244900

Fotos / imagens ilustrativas



# COMANDO DEFENSIVOS DISPONÍVEIS COMO OPCIONAIS



COMANDO VAR 04 VIAS



COMANDO VAR 02 VIAS A CABO



COMANDO MASTERFLOW MANUAL ARAG 04 VIAS



COMANDO MASTERFLOW ELÉTRICO-ELETRÔNICO ARAG 05 VIAS BRAVO 180S



COMANDO MASTERFLOW ELÉTRICO ARAG 02 VIAS



COMANDO MASTERFLOW ELÉTRICO-ELETRÔNICO ARAG 07 VIAS BRAVO 400S C/ GPS COM SISTEMA ISOBUS INTEGRADO

SOB CONSULTA



COMANDO MASTERFLOW ELÉTRICO ARAG 04 VIAS



COMANDO MASTERFLOW ELÉTRICO-ELETRÔNICO ARAG 07 VIAS BRAVO 400S C/ GPS



COMANDO MASTERFLOW ELÉTRICO-ELETRÔNICO ARAG 07 VIAS COM MÓDULO E CABOS ISOBUS ADAPTÁVEL



PORTA BICO BIJET COM RAMAL 12M

PORTA BICO BIJET COM RAMAL 14M

PORTA BICO BIJET COM RAMAL 16M

PORTA BICO BIJET COM RAMAL 18M



MEXEDOR MECÂNICO PARA BOMBA 75/100/150

KIT INCORPORADOR DEFENSIVO



MARCADOR DE LINHA



BOMBA IMEP 100 SUB 75



BOMBA IMEP 150 SUB 100



ABASTECEDOR JT



ABASTECEDOR IMEP

# PULVERIZADOR AGRÍCOLA DE BARRAS COM LEVANTE ELÉTRICO HIDRÁULICO

# AVALANCHE

## ITENS STANDARD



IMEP 75



IMEP 100



### Barras:

- Espaçamento entre bicos (cm): 50
- Porta bico Bijet: cone JA02/ leque BD. Antigotejo.

- Controle elétrico hidráulico das barras.
- Ramais em aço inoxidável.

### Circuito Defensivo:

- Comando defensivo: VAR 2 vias.
- Bomba de pistões com camisa cerâmica.
- Filtro principal 100 l/min.
- Agitador: mecânico.
- Filtros de linha.
- Incorporador 20 litros.
- Abastecedor.

### Reservatório:

- Material: polietileno.
- Reservatório água limpa: 20 litros.

### Rodado/Pneus:

- Eixo simples c/ pneus cross.

### SISTEMA UNLOCK ANTI-IMPACTO



CÓDIGO	TANQUE (litros)	BARRAS (metros)	BOMBA ( l/min)	PNEUS
AVALANCHE 12/2000	2000	12	75	9.5 X 24
<b>AVALANCHE 14/2000</b>	<b>2000</b>	<b>14</b>	<b>75</b>	<b>9.5 X 24</b>
AVALANCHE 16/2000	2000	16	75	9.5 X 24
<b>AVALANCHE 18/2000</b>	<b>2000</b>	<b>18</b>	<b>100</b>	<b>9.5 X 24</b>
AVALANCHE 12/2500	2500	12	75	12.4 X 28
<b>AVALANCHE 14/2500</b>	<b>2500</b>	<b>14</b>	<b>75</b>	<b>12.4 X 28</b>
AVALANCHE 16/2500	2500	16	75	12.4 X 28
<b>AVALANCHE 18/2500</b>	<b>2500</b>	<b>18</b>	<b>100</b>	<b>12.4 X 28</b>
AVALANCHE 18/3000	3000	18	100	12.4 x 36

Classificação Fiscal

84244900

Fotos / imagens ilustrativas



# COMANDO DEFENSIVOS DISPONÍVEIS COMO OPCIONAIS



COMANDO VAR 04 VIAS

COMANDO VAR 02 VIAS A CABO



COMANDO MASTERFLOW ELÉTRICO-ELETRÔNICO ARAG 05  
VIAS BRAVO 180S



COMANDO MASTERFLOW MANUAL ARAG 02  
VIAS

COMANDO MASTERFLOW MANUAL ARAG 04  
VIAS



COMANDO MASTERFLOW ELÉTRICO ARAG 02  
VIAS



COMANDO MASTERFLOW ELÉTRICO ARAG 04  
VIAS



COMANDO MASTERFLOW ELÉTRICO-ELETRÔNICO ARAG 07 VIAS  
BRAVO 400S C/ GPS COM SISTEMA ISOBUS INTEGRADO



COMANDO MASTERFLOW ELÉTRICO-ELETRÔNICO ARAG 07 VIAS  
BRAVO 400S C/ GPS



MARCADOR DE LINHA



COMANDO MASTERFLOW ELÉTRICO-ELETRÔNICO ARAG 07 VIAS  
COM MÓDULO E CABOS ISOBUS ADAPTÁVEL



RESERVATÓRIO DE ÁGUA LIMPA 100 LITROS



CROSS 12.4 X 28 SUB 9,5 X 24

CROSS 12.4 X 36 SUB 12.4 X 28



BOMBA IMEP 100 SUB 75



BOMBA IMEP 150 SUB 100



ABASTECEDOR IMEP

# PULVERIZADOR AGRÍCOLA DE BARRAS COM LEVANTE ELÉTRICO HIDRÁULICO

# AVANT

BARRA 18 METROS

## ITENS STANDARD

### Barras:

- Espaçamento entre bicos (cm): 50
- Porta bico Bijet: cone JA02/ leque AVI-110.

### Antigotejo.

- Controle elétrico hidráulico das barras.
- Comprimento das barras (m): 18,50.
- Ramais em aço inoxidável.

### Circuito Defensivo:

- Comando defensivo: elétrico 4 vias.
- Bomba de pistões com camisa cerâmica.
- Filtro principal 100 l/min.
- Agitador: mecânico.
- Filtros de linha.
- Abastecedor.

### Reservatório:

- Material: polietileno.
- Reservatório água limpa: 100 litros.
- Incorporador defensivo com esguicho lava frasco.

### Rodado/Pneus:

- Eixo simples c/ pneus cross.



SISTEMA UNLOCK  
ANTI-IMPACTO



IMEP 100



CÓDIGO	TANQUE (litros)	PNEUS	BOMBA ( l/min)
AVANTI-18/2000	2000	9.5 X 24	100
<b>AVANTI-18/2500</b>	<b>2500</b>	<b>12.4 X 28</b>	<b>100</b>
AVANTI-18/3000	3000	12.4 X 36	100

Classificação Fiscal

84244900

Fotos / imagens ilustrativas





# COMANDO DEFENSIVOS DISPONÍVEIS COMO OPCIONAIS



**COMANDO MASTERFLOW ELÉTRICO-ELETRÔNICO ARAG  
05 VIAS BRAVO 180S**

**COMANDO MASTERFLOW ELÉTRICO-ELETRÔNICO ARAG 07  
VIAS BRAVO 400 C/ GPS**



**COMANDO MASTERFLOW ELÉTRICO-ELETRÔNICO ARAG 07 VIAS  
BRAVO 400 C/ GPS COM SISTEMA ISOBUS INTEGRADO**




**MARCADOR DE LINHA**



**COMANDO MASTERFLOW ELÉTRICO-ELETRÔNICO  
ARAG 07 VIAS COM MÓDULO E CABOS ISOBUS  
ADAPTÁVEL**



**BOMBA IMEP 150 SUB 100**



**PORTA BICO QUADRIJET COM  
RAMAL 18M**



**CROSS 12.4 X 28 SUB 9,5 X 24**

**CROSS 12.4 X 36 SUB 12.4 X 28**



**RESERVATÓRIO DE ÁGUA LIMPA 80  
LITROS - FRONTAL**



**ABASTECEDOR IMEP**

# PULVERIZADOR AGRÍCOLA DE BARRAS COM LEVANTE ELÉTRICO HIDRÁULICO

# AVANT

## BARRA 24 METROS

### ITENS STANDARD



#### Barras:

- Espaçamento entre bicos (cm): 50
- Porta bico Bijet: cone JA02/ leque AVI-110.

#### Antigotejo.

- Controle elétrico hidráulico das barras.
- Comprimento das barras (m): 24.
- Ramais em aço inoxidável.

#### Circuito Defensivo:

- Comando defensivo: elétrico 4 vias.
- Bomba de pistões com camisa cerâmica.
- Filtro principal 200 l/min.
- Agitador: mecânico.
- Filtros de linha.
- Abastecedor.

#### Reservatório:


- Material: polietileno.
- Reservatório água limpa: 90 litros.
- Incorporador defensivo com esguicho lava frasco.

#### Rodado/Pneus:

- Eixo simples c/ pneus cross.



SISTEMA UNLOCK  
ANTI-IMPACTO



IMEP 150



CÓDIGO	TANQUE (litros)	PNEUS	BOMBA (l/min)
AVANTI-24/2000	2000	12.4 X 28	150
AVANTI-24/2500	2500	12.4 X 36	150
AVANTI-24/3000	3000	12.4 X 36	150

Classificação Fiscal

84244900

Fotos / imagens ilustrativas



# COMANDO DEFENSIVOS DISPONÍVEIS COMO OPCIONAIS



**COMANDO MASTERFLOW ELÉTRICO-ELETRÔNICO ARAG 05  
VIAS BRAVO 180S**



**COMANDO MASTERFLOW ELÉTRICO-ELETRÔNICO ARAG 07 VIAS  
BRAVO 400 C/ GPS**



**COMANDO MASTERFLOW ELÉTRICO-ELETRÔNICO ARAG 07 VIAS  
BRAVO 400 C/ GPS COM SISTEMA ISOBUS INTEGRADO**



**COMANDO MASTERFLOW ELÉTRICO-ELETRÔNICO ARAG 07 VIAS COM  
MÓDULO E CABOS ISOBUS ADAPTÁVEL**

**MARCADOR DE LINHA**



**CROSS 12.4 X 36 SUB 12.4 X 28**



**ABASTECEDOR IMEP**



**PORTA BICO QUADRIJET COM RAMAL 24M**

# PULVERIZADORES AGRÍCOLAS



**IMEP**



**PECUÁRIOS**

# PULVERIZADOR AGRÍCOLA PECUÁRIO - RESERVATÓRIO 2

# IPEC

## ITENS STANDARD

### Barras:


- Comprimento da barra (m): 2,20
- Bicos: MJE / TK.
- Abertura com amortecedores.
- Faixa de trabalho: 12m.
- 1 enrolador de mangueira
- 1 lança de pulverização

### Circuito defensivo:

- Comando defensivo: CJ 02 Vias.
- Agitador: Hidráulico.
- Bomba de pistões com camisa cerâmica.
- Filtro principal 100 l/min.

### Reservatório:

- Material: Polietileno
- Reservatório água limpa: 15 litros.
- Coador do tanque principal com esguicho lava frasco.



IMEP 40

CÓDIGO	TANQUE (litros)	BOMBA (l/min)
IPEC-600	600	40
<b>IPEC-800</b>	<b>800</b>	<b>40</b>
IPEC-1000	1000	40

Classificação Fiscal

84244900

Fotos / imagens ilustrativas



# PULVERIZADOR AGRÍCOLA PECUÁRIO - RESERVATÓRIO IMEP

# IMEPEC

## ITENS STANDARD



### Barras:


- Comprimento da barra (m): 2,20
- Bicos: MJE / TK.
- Abertura com amortecedores.
- Faixa de trabalho: 12m.
- 1 enrolador de mangueira
- 1 lança de pulverização

### Circuito defensivo:

- Comando defensivo: DL 02 Vias.
- Agitador: Hidráulico.
- Bomba de pistões com camisa cerâmica.
- Filtro principal 100 l/min.

### Reservatório:

- Material: Polietileno
- Reservatório água limpa: 15 litros.
- Coador do tanque principal com esguicho lava frasco.



IMEP 40



IMEP 75

CÓDIGO	TANQUE (litros)	BOMBA (l/min)
IMEPEC-03	300	40
IMEPEC-04	400	40
IMEPEC-06	600	40
IMEPEC-08	800	40

Classificação Fiscal

84244900

Fotos / imagens ilustrativas



# PULVERIZADOR AGRÍCOLA PECUÁRIO - RESERVATÓRIO IMEP

# IMEPEC

## ITENS STANDARD

### Barras:

- Comprimento (m): 2,20
- Bicos: MJE / TK.
- Abertura com amortecedores.
- Faixa de trabalho: 12m.
- 1 enrolador de mangueira
- 1 lança de pulverização

### Circuito defensivo:

- Comando defensivo: DL 02 Vias.
- Agitador: Hidráulico.
- Bomba de pistões com camisa cerâmica.
- Filtro principal 100 l/min.

### Reservatório:

- Material: Polietileno
- Reservatório água limpa: 15 litros.
- Coador do tanque principal com esguicho lava frasco.

### Rodado/Pneus:

- Eixo simples, exceto 4000 litros (tandem).  
Opcional para outros tamanhos.



IMEP 75



CÓDIGO	TANQUE (litros)	PNEUS	BOMBA ( l/min)
IMEPEC-1.2	1200	750/16	75
IMEPEC-1.5	1500	750/16	75
IMEPEC-2.0	2000	9.5 X 24	75
IMEPEC-2.5	2500	9.5 X 24	75
IMEPEC-3.0	3000	12.4 X 28	75
IMEPEC-4.0	4000	12.4 X 28 - TANDEM	75

Classificação Fiscal

84244900

Fotos / imagens ilustrativas



# COMANDO DEFENSIVOS DISPONÍVEIS COMO OPCIONAIS



**COMANDO VAR 02 VIAS**



**COMANDO VAR 02 VIAS A CABO**



**MEXEDOR MECÂNICO PARA  
BOMBA 75/100/150**



**COMANDO VAR 04 VIAS**



**COMANDO CJI 02 VIAS**



**KIT LANÇA COM MANGUEIRA E ENROLADOR – PREÇO UNITÁRIO**



**KIT INCORPORADOR DEFENSIVO**



**BOMBA IMEP 75 SUB 40**



**BICO XT020 (2 UN)**



**ABASTECEDOR JT**



**ABASTECEDOR IMEP**



**EIXO TANDEM – 11L15  
SUB  
750/16 SIMPLES**



**EIXO TANDEM 9,5 X 24  
SUB  
750/16 SIMPLES**



**CROSS 9,5 X 24 SUB 750/16**

**CROSS 12.4 X 28 SUB 750/16**

**CROSS 12.4 X 28 SUB 9,5 X 24**

**CROSS 12.4 X 36 SUB 12.4 X 28**

**EIXO TANDEM 9,5 X 24  
SUB  
9,5 X 24 SIMPLES**

**EIXO TANDEM 9,5 X 24  
SUB  
12.4 X 28 SIMPLES**

**EIXO TANDEM 12.4 X 28  
SUB  
12.4 X 28 SIMPLES**



# PULVERIZADORES AGRÍCOLAS

The IMEP logo is a red diamond shape with a white border. Inside the diamond, the letters 'IMEP' are written in a bold, red, stylized font with a white outline. The background of the entire advertisement is a photograph of agricultural sprayers on a grassy field. In the foreground, a white cylindrical tank with green stripes and a green frame is mounted on a green trailer with a single black tire. A small orange engine is attached to the front of the trailer. In the background, another sprayer with a black tank and orange frame is visible. The top and bottom of the image have red curved overlays containing text.

**IMEP**

# HUSKY

## NOVO TANQUE

# PULVERIZADOR AGRÍCOLA COM PISTOLA

# HUSKY

## ITENS STANDARD

### Pistolas:

- Comprimento das mangueiras (m): 12
- Quantidade de pistola: 01.
- Enrolador: 01.

### Circuito defensivo:


- Comando defensivo: VAR 02 vias.
- Agitador: Hidráulico.
- Bomba de pistões com camisa cerâmica.
- Filtro principal 100 l/min.

### Reservatório:

- Material: Polietileno
- Reservatório água limpa: 15 litros para versão 3 pontos.
- Coador do tanque principal com esguicho lava frasco.

### Rodado/Pneus:

- Eixo simples, pneus 750/16 para versão de arrasto.



IMEP 40



IMEP 75

CÓDIGO	TANQUE (litros)	PNEUS	BOMBA ( l/min)
IM-1P/03	300	3 PONTOS	40
IM-1P/04	400	3 PONTOS	40
IM-1P/06	600	3 PONTOS	40
IM-1P/08	800	3 PONTOS	40
CPI-1P/1200	1200	750/16	75
CPI-1P/1500	1500	750-16	75
CPI-1P/2000	2000	750/16	75
CPI-1P/2500	2500	750/16 SIMPLES	75
CPI-1P/3000	3000	11L15 / TANDEM	75
CPI-1P/4000	4000	11L15 / TANDEM	75

Classificação Fiscal

84244900

Fotos / imagens ilustrativas



# COMANDO DEFENSIVOS DISPONÍVEIS COMO OPCIONAIS



COMANDO VAR 02 VIAS



COMANDO VAR 02 VIAS A CABO



MEXEDOR MECÂNICO PARA BOMBA  
75/100/150



KIT INCORPORADOR DEFENSIVO



11L15  
SUB 750/16



CROSS 9,5 X 24 SUB 750/16

CROSS 12.4 X 28 SUB 750/16



KIT PISTOLA COM MANGUEIRA E ENROLADOR

KIT LANÇA COM MANGUEIRA E ENROLADOR

KIT ESGUICHO COM MANGUEIRA E ENROLADOR



ABASTECEDOR JT



ABASTECEDOR IMEP



BOMBA IMEP 75 SUB 40



BOMBA IMEP 100 SUB 75



BOMBA IMEP 150 SUB 100

# PULVERIZADOR AGRÍCOLA COM LANÇA OU ESGUICHO

# HUSKY

## ITENS STANDARD

### Pistolas:

- Comprimento das mangueiras (m): 12
- Quantidade de lança ou esguicho: 01.
- Enrolador: 01.

### Circuito defensivo:

- Comando defensivo: DL 02 vias.
- Agitador: Hidráulico.
- Bomba de pistões com camisa cerâmica.
- Filtro principal 100 l/min.

### Reservatório:

- Material: Polietileno
- Reservatório água limpa: 15 litros para versão 3 pontos.
- Coador do tanque principal com esguicho lava frasco.

### Rodado/Pneus:

- Eixo simples, pneus 750/16 para versão de arrasto.



IMEP 40

IMEP 75

CÓDIGO	TANQUE (litros)	PNEUS	BOMBA ( l/min)
IM-1L/03	300	3 PONTOS	40
IM-1L/04	400	3 PONTOS	40
IM-1L/06	600	3 PONTOS	40
IM-1L/08	800	3 PONTOS	40
CPI-1L/1200	1200	750/16	75
CPI-1L/1500	1500	750-16	75
CPI-1L/2000	2000	750/16	75
CPI-1L/2500	2500	750/16 SIMPLES	75
CPI-1L/3000	3000	11L15 / TANDEM	75
CPI-1L/4000	4000	11L15 / TANDEM	75

Classificação Fiscal

84244900

Fotos / imagens ilustrativas



# COMANDO DEFENSIVOS DISPONÍVEIS COMO OPCIONAIS



COMANDO VAR 02 VIAS



COMANDO VAR 02 VIAS A CABO



MEXEDOR MECÂNICO PARA BOMBA  
75/100/150



KIT INCORPORADOR DEFENSIVO



11L15  
SUB  
750/16



CROSS 9,5 X 24 SUB 750/16

CROSS 12.4 X 28 SUB 750/16



KIT PISTOLA COM MANGUEIRA E ENROLADOR

KIT LANÇA COM MANGUEIRA E ENROLADOR

KIT ESGUICHO COM MANGUEIRA E ENROLADOR



ABASTECEDOR JT



ABASTECEDOR IMEP



BOMBA IMEP 75 SUB 40



BOMBA IMEP 100 SUB 75



BOMBA IMEP 150 SUB 100

**KIT INCORPORADOR  
MEXEDOR MECÂNICO  
PORTA BICO BIJET  
RAMAL EM INOX  
ABASTECEDOR  
DE SÉRIE**



**AVALANCHE 2000**  
**NOVO TANQUE**



# PULVERIZADORES AGRÍCOLAS



**IMBP**



**THUNDER2000**

The image shows a white and green agricultural sprayer, model Thunder 2000, parked on a grassy field. The sprayer has a large cylindrical tank, a green chassis, and a large green fan on the side. The background shows a blue sky and some structures.

**TURBO ATOMIZADORES E  
HERBICIDAS**

# PULVERIZADOR AGRÍCOLA TURBO ATOMIZADOR - CAFÉ E FRUTAS

# THUNDER

## ITENS STANDARD

### Turbina:

- Diâmetro: 750mm c/ trava de segurança.
- Quantidade de Bicos nos ramais : 16.
- Bicos: Porta bicos antigotejo cone JA02.
- Ramais em latão.

### Circuito Defensivo:

- Comando defensivo: VAR 02 vias.
- Bomba de pistões com camisa cerâmica.
- Filtro principal 100 l/min.
- Agitador: Hidráulico.

### Reservatório:


- Material: polietileno.
- Reservatório água limpa: 15 litros.
- Filtro do tanque principal com esguicho lava frasco.



Tanque Modelo IMEP com  
comando defensivo elétrico  
02 vias ARAG  
Opcional



IMEP 75



CÓDIGO	TANQUE (litros)	TURBINA (mm/n.º dutos)	BOMBA ( l/min)
ITA-200	200	750 – 2P	75
<b>ITA-300</b>	<b>300</b>	<b>750 – 2P</b>	<b>75</b>
ITA-400	400	750 – 2P	75
<b>ITA-600</b>	<b>600</b>	<b>750 – 2P</b>	<b>75</b>
ITA-800	800	750 – 2P	75
<b>ITA-800</b>	<b>800</b>	<b>850 – 2P</b>	<b>100</b>

Classificação Fiscal

84244900

Fotos / imagens ilustrativas





# COMANDO DEFENSIVOS DISPONÍVEIS COMO OPCIONAIS



COMANDO VAR 02 VIAS A CABO

KIT TOWER (TORRE)  
TURBINA 750 mm 300 À 1500.



KIT RAMAL PARA MAMÃO PAPAIA PARA TURBINA  
DE 850 mm



KIT INCORPORADOR DEFENSIVO



TURBINA 850 mm + BOMBA 100  
SUB  
TURBINA 750 mm + BOMBA 75



BOMBA IMEP 100 SUB 75



CARDAN HOMOCINÉTICO

COMANDO VAR 02 VIAS COM ACIONAMENTO  
PELO COMANDO HIDRÁULICO



COMANDO MASTERFLOW MANUAL ARAG 02  
VIAS



COMANDO MASTERFLOW ELÉTRICO ARAG 02 VIAS



MEXEDOR MECÂNICO PARA BOMBA 75/100/150  
– PARA TURBO ATOMIZADORES **1200 E 1500.**



ABASTECEDOR IMEP



ABASTECEDOR JT



KIT HERBICIDA PARA TURBO  
ATOMIZADORES **3 PONTOS**

# PULVERIZADOR AGRÍCOLA TURBO ATOMIZADOR - CAFÉ E FRUTAS

# THUNDER

## ITENS STANDARD



### Turbina:

- Diâmetro: 750mm c/ trava de segurança.
- Quantidade de Bicos nos ramais : 16.
- Bicos: Porta bicos antigotejo cone JA02.
- Ramais em latão.

### Circuito Defensivo:

- Comando defensivo: VAR 02 vias.
- Bomba de pistões com camisa cerâmica.
- Filtro principal 100 l/min.
- Agitador: Hidráulico.

### Reservatório:


- Material: Polietileno.
- Reservatório água limpa: 15 litros.
- Filtro do tanque principal com esguicho lava frasco.

### Rodado/Pneus:

- 750/16 – Eixo simples.



IMEP 75



CÓDIGO	TANQUE (litros)	TURBINA (mm/n.º dutos)	BOMBA ( l/min)
ITA-600R	600	750 – 2P	75
ITA-800R	800	750 – 2P	75
ITA-1200	1200	750 – 2P	75
ITA-1500	1500	750 – 2P	75

Classificação Fiscal

84244900

Fotos / imagens ilustrativas



# COMANDO DEFENSIVOS DISPONÍVEIS COMO OPCIONAIS



COMANDO VAR 02 VIAS A CABO

COMANDO VAR 02 VIAS COM ACIONAMENTO PELO  
COMANDO HIDRÁULICO



COMANDO MASTERFLOW MANUAL ARAG 02  
VIAS

KIT TOWER (TORRE)  
TURBINA 750 mm 300 À 1500.



COMANDO MASTERFLOW ELÉTRICO ARAG 02 VIAS

KIT RAMAL PARA MAMÃO PAPAIA PARA  
TURBINA 850mm



KIT INCORPORADOR DEFENSIVO



MEXEDOR MECÂNICO PARA BOMBA 75/100/150  
– PARA TURBO ATOMIZADORES **1200 E 1500.**



TURBINA 850 mm + BOMBA 100  
SUB  
TURBINA 750 mm + BOMBA 75



ABASTECEDOR IMEP



BOMBA IMEP 100 SUB 75



ABASTECEDOR JT



CARDAN HOMOCINÉTICO



KIT HERBICIDA PARA TURBO  
ATOMIZADORES **3 PONTOS**

# PULVERIZADOR AGRÍCOLA TURBO ATOMIZADOR - CAFÉ E FRUTAS

# THUNDER

## ITENS STANDARD



Versão com comando  
defensivo elétrico  
02 vias ARAG e  
eixo 150mm mais alto  
Opcional

### Turbina:

- Diâmetro: 850mm c/ trava de segurança.
- Quantidade de Bicos nos ramais :  
24 - 2P  
26 - 3P.

- Bicos: Porta bicos antigotejo cone JA02.
- Ramais em latão.

### Circuito defensivo:

- Comando manual: VAR 02 vias a cabo.
- Bomba de pistões com camisa cerâmica.
- Filtro principal:  
100 l/min – 2P  
200 l/min – 3P e 3P Turbina Elevada.
- Agitador: Mecânico.

### Reservatório:

- Material: polietileno
- Reservatório água limpa: 100 litros.
- Filtro do tanque principal com esguicho lava frasco.


### Rodado/Pneus:

- 11L15 – Eixo simples e bitola ajustável.



IMEP 100

IMEP 150



CÓDIGO	TANQUE (litros)	TURBINA (mm/n.º dutos)	BOMBA ( l/min)
ITA-2000/2P	2000	850 – 2P	100
ITA-2000/3P	2000	850 – 3P	150
ITA-2000/3P-E	2000	850 – 3P	150

Classificação Fiscal

84244900

Fotos / imagens ilustrativas



# COMANDO DEFENSIVOS DISPONÍVEIS COMO OPCIONAIS

KIT TOWER (TORRE) – TURBINA 750 mm 300 À 1500.



KIT RAMAL PARA MAMÃO PAPAIA PARA  
TURBINA DE 850 mm



KIT INCORPORADOR DEFENSIVO

TURBINA 850 mm + BOMBA 100  
SUB  
TURBINA 750 mm + BOMBA 75



BOMBA IMEP 100 SUB 75



CARDAN HOMOCINÉTICO

COMANDO VAR 02 VIAS COM  
ACIONAMENTO PELO COMANDO  
HIDRÁULICO



COMANDO MASTERFLOW MANUAL ARAG 02  
VIAS



COMANDO MASTERFLOW ELÉTRICO ARAG 02 VIAS



MEXEDOR MECÂNICO PARA BOMBA 75/100/150  
– PARA TURBO ATOMIZADORES **1200 E 1500.**



ABASTECEDOR IMEP



ABASTECEDOR JT



KIT HERBICIDA PARA TURBO  
ATOMIZADORES **3 PONTOS**

# PULVERIZADOR AGRÍCOLA TURBINA COM CANHÃO

# LONGJET



## ITENS STANDARD

### Turbina:

- Diâmetro: 400 ou 600mm c/ trava de segurança.
- Quantidade de bocais: 3.

### Comando hidráulico:

- Posição/movimento giratório.
- Posição/movimento angular/inclinação.

### Comando defensivo:

- Comando Manual: ARAG 02 vias
- Bomba de pistões com camisa cerâmica.
- Filtro principal: 100 l/min.
- Agitador: hidráulico.

### Reservatório:

- Material: polietileno
- Reservatório água limpa: 15 litros.
- Filtro do tanque principal com esguicho lava frasco.

### Opcional:

**PROLONGADOR**



IMEP 40



CÓDIGO	TANQUE (litros)	TURBINA (Diâmetro mm)	BOMBA ( l/min)
ILJ-400	400	400	40
ILJ-600	600	600	40
ILJ-800	800	600	40

Classificação Fiscal

84244900

Fotos / imagens ilustrativas



**MODELO  
1000 LITROS**



**MAXX-THOR**

**NOVO TANQUE**



# PULVERIZADOR AGRÍCOLA HERBICIDA

# WING

## ITENS STANDARD

### Asas Protetoras:

- Material: Polietileno e estrutura em aço.
- Quantidade de Bicos : 4.
- Bicos: Leque.

### Circuito Defensivo:

- Comando defensivo: DL 03 vias.
- Bomba de pistões com camisa cerâmica.
- Filtro principal 100 l/min.
- Agitador: Hidráulico.

### Reservatório:

- Material: polietileno.
- Reservatório água limpa: 15 litros.
- Filtro do tanque principal com esguicho lava frasco.

### Rodado/Pneus:

- 750/16 – Eixo simples. Versão de arrasto.
- 11L15 – Eixo simples. Versão 3000/4000 l.



CÓDIGO	TANQUE (litros)	BOMBA ( l/min)
IHB-03	300	40
<b>IHB-04</b>	<b>400</b>	<b>40</b>
IHB-06	600	40
<b>IHB-08</b>	<b>800</b>	<b>40</b>
CPHB-1200	1200	75
<b>CPHB-1500</b>	<b>1500</b>	<b>75</b>
CPHB-2000	2000	75
<b>CPHB-1500</b>	<b>3000</b>	<b>75</b>
CPHB-2000	4000	75

Classificação Fiscal

84244900

Fotos / imagens ilustrativas





# COMANDO DEFENSIVOS DISPONÍVEIS COMO OPCIONAIS



COMANDO VAR 02 VIAS



COMANDO VAR 02 VIAS A CABO



MEXEDOR MECÂNICO PARA BOMBA 75/100/150 – PARA TURBO ATOMIZADORES **1200 E**  
**1500.**



ABASTECEDOR IMEP



ABASTECEDOR JT



BOMBA IMEP 75 SUB 40

# COMANDO DEFENSIVOS DISPONÍVEIS COMO OPCIONAIS

## COMANDO MANUAIS

COMANDO VAR 02 VIAS

COMANDO VAR 04 VIAS

COMANDO VAR 02 VIAS A CABO

COMANDO MASTERFLOW MANUAL 02 VIAS

COMANDO MASTERFLOW MANUAL 04 VIAS



## COMANDO MANUAIS

COMANDO DL 02 VIAS

COMANDO DL 04 VIAS

COMANDO CJ1 02 VIAS



## COMANDO ELÉTRICOS

COMANDO MASTERFLOW ELÉTRICO 02 VIAS **ARAG - ATOMIZADORES**

COMANDO MASTERFLOW ELÉTRICO 02 VIAS **ARAG - AVALANCHE/MAXX THOR**

COMANDO MASTERFLOW ELÉTRICO 04 VIAS **ARAG (D+B) AVALANCHE/MAXX THOR**

COMANDO MASTERFLOW ELÉTRICO 04 VIAS **ARAG (D+B) AVANT 18**

COMANDO MASTERFLOW ELÉTRICO 04 VIAS **ARAG (D+B) AVANT 24**



## COMANDO ELÉTRICOS-ELETRÔNICOS

COMANDO MASTERFLOW ELÉTRICO-ELETRÔNICO 05 VIAS **ARAG (BRAVO 180S) (D+B) - AVALANCHE/MAXX THOR**

COMANDO MASTERFLOW ELÉTRICO-ELETRÔNICO 05 VIAS COM **GPS** **ARAG (BRAVO 180S) (D+B) - AVANT 18**

COMANDO MASTERFLOW ELÉTRICO-ELETRÔNICO 05 VIAS COM **GPS** **ARAG (BRAVO 180S) (D+B) - AVANT 24**



## COMANDO ELÉTRICOS-ELETRÔNICOS COM GPS

COMANDO MASTERFLOW ELÉTRICO-ELETRÔNICO 07 VIAS COM **GPS** **ARAG (BRAVO 400S) - (D+B) - AVALANCHE/MAXX THOR**

COMANDO MASTERFLOW ELÉTRICO-ELETRÔNICO 07 VIAS COM **GPS** **ARAG (BRAVO 400S) - (D+B) - AVANT 18**

COMANDO MASTERFLOW ELÉTRICO-ELETRÔNICO 07 VIAS COM **GPS** **ARAG (BRAVO 400S) - (D+B) - AVANT 24**



COMANDO MASTERFLOW ELÉTRICO-ELETRÔNICO 07 VIAS - **ARAG (D+B) COM UNIDADE DESCENTRALIZADORA ANET/ISOBUS IBX 100 (MÓDULO E CABOS ADAPTÁVEIS)**



COMANDO MASTERFLOW ELÉTRICO-ELETRÔNICO 07 VIAS - **ARAG (BRAVO 400S) (D+B) SISTEMA ANET/ISOBUS CONTROLADOR INTEGRADO**



# RODADOS / PNEUS DISPONÍVEIS COMO OPCIONAIS



TIPO PNEUS/RODADO
750/16
11L15 SUB 750/16
CROSS 9,5 X 24 SUB 750/16
CROSS 12.4 X 28 SUB 750/16
CROSS 12.4 X 28 SUB 9,5 X 24
CROSS 12.4 X 36 SUB 12.4 X 28
EIXO TANDEM – 11L15 SUB 750/16 SIMPLES
EIXO TANDEM 9,5 X 24 SUB 9,5 X 24 SIMPLES



@imep.agricola  
[www.imep.ind.br](http://www.imep.ind.br)

+55 14 99669-0143 | +55 14 3405-1400

Pompéia - SP - Brasil

